

Relatório Mensal de Atividades

(FATURAMENTO)

Responsável: Luzimar Ribeiro da Rocha

Janeiro/2022

SUMÁRIO

1. INDICADORES E METAS CONTRATUAIS 2
2. ANÁLISE CRÍTICA, PERSPECTIVAS DE MELHORIAS DAS ATIVIDADES.....6

1. INDICADORES E METAS CONTRATUAIS

No mês de janeiro/2022 foram faturados 65.443 BPAs, com volume de atendimentos de ordem de 9.207 Boletins de atendimentos, sendo 8.131 boletins de atendimentos de emergência e 1.076 boletins ambulatoriais.

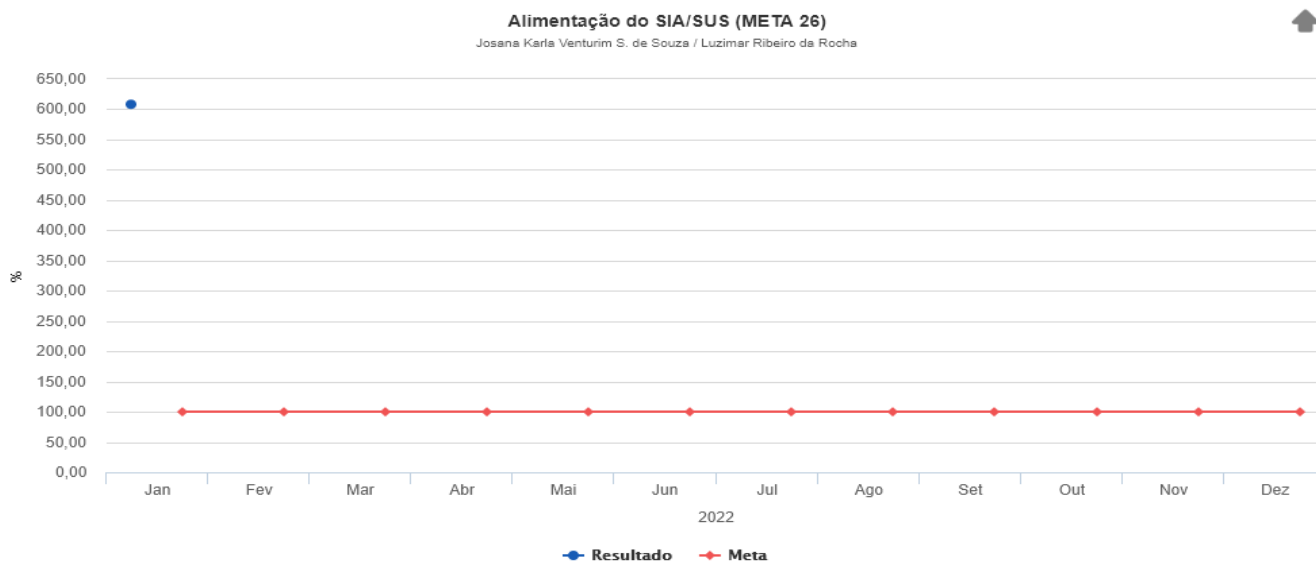
Quadro 1 – Alimentação do SIA/SUS – Ficha PEG

	Janeiro	Fevereiro	Março	Abril	Mai	Junho	Julho	Agosto	Setembro	Outubro	Novembro	Dezembro
Número de BPA e APACs apresentados	65.443											
Número de atendimentos ambulatoriais	1076											

Alimentação do SIA/SUS												
Mês	Janeiro	Fevereiro	Março	Abril	Mai	Junho	Julho	Agosto	Setembro	Outubro	Novembro	Dezembro
Meta	100%	100%	100%	100%	100%	100%	100%	100%	100%	100%	100%	100%
Resultado	6082%	#DIV/0!	#DIV/0!	#DIV/0!	#DIV/0!	#DIV/0!	#DIV/0!	#DIV/0!	#DIV/0!	#DIV/0!	#DIV/0!	#DIV/0!

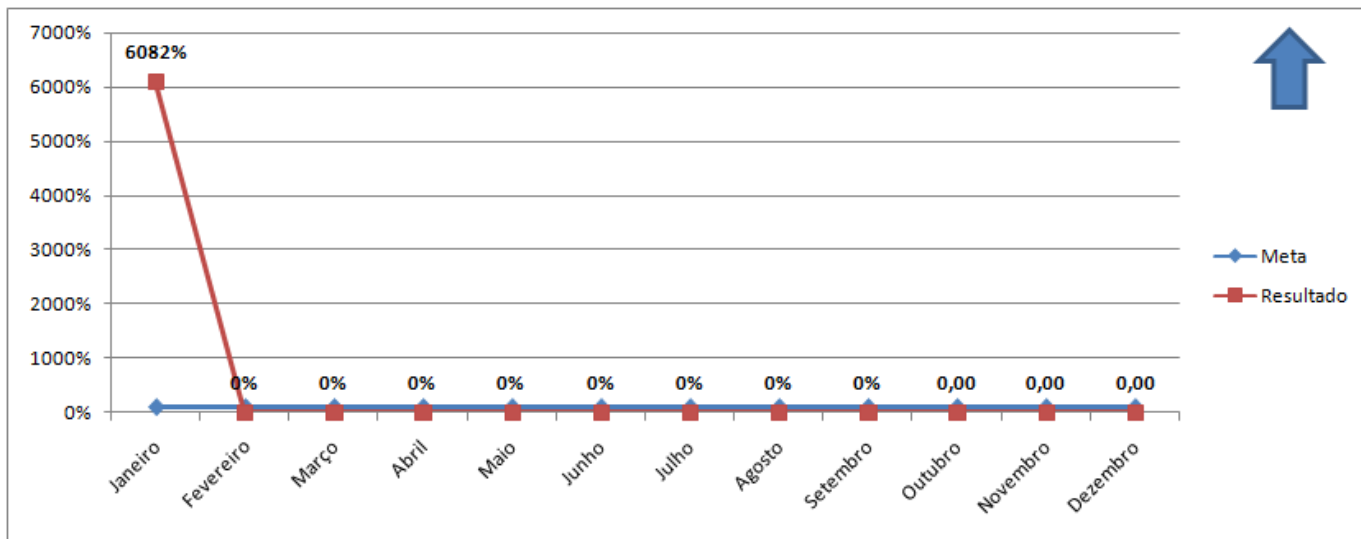
Fonte: adaptado pelo autor - PEG SIA/SUS

Quadro 2 – Alimentação do SIA/SUS (META 26)



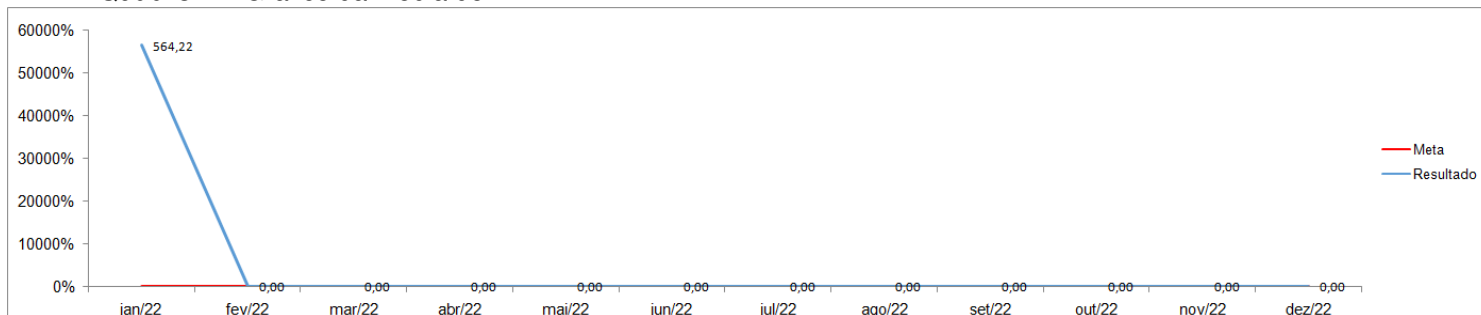
Fonte: SA Strategic Adviser

Quadro 3 – Gráfico SIA/SUS (META 26)



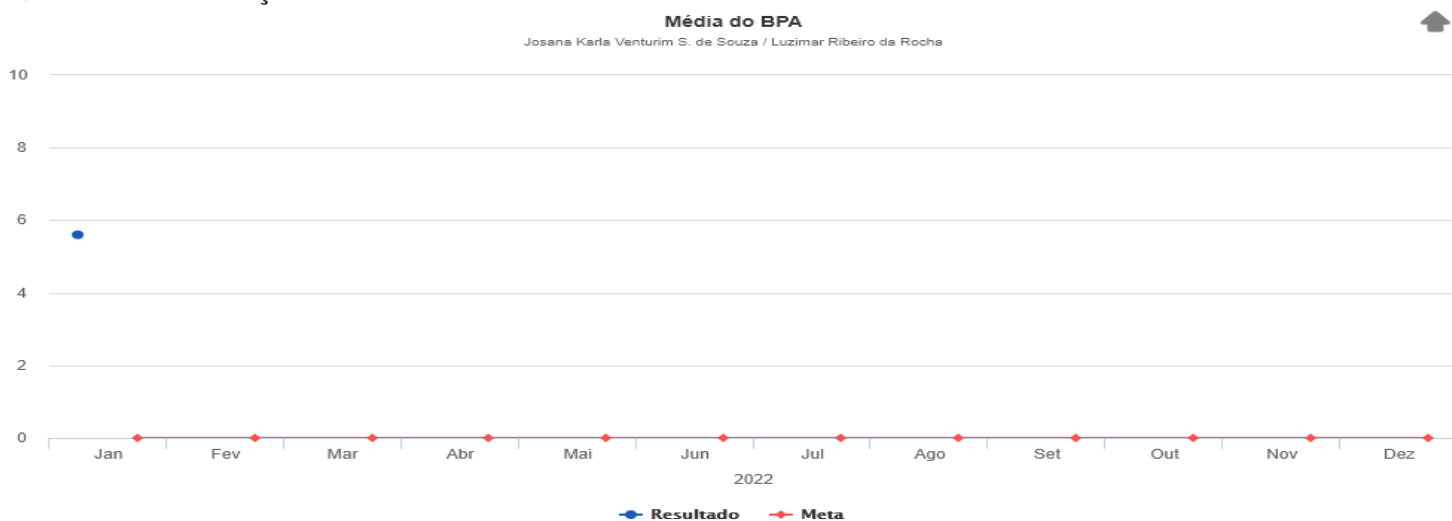
Fonte: adaptado pelo autor - PEG SIA/SUS

Quadro 4 – Gráfico da Média de BPA



Fonte: adaptado pelo autor - Ficha PEG: Média de BPA

Quadro 5 – Alimentação da Média do BPA



Fonte: SA Strategic Adviser

Resultado e Análise do Resultado:

Indicador classificado como ótimo com análise de tendência apontada para o melhor sentido do indicador.

Foram apresentadas 1.172 AIH's com 02 reapresentações da competência de dezembro, totalizando 1.174 AIH's apresentadas nesta competência, com volume de internações de 1.169 pacientes internados.

Quadro 6 – Alimentação do SIH/SUS – Ficha PEG

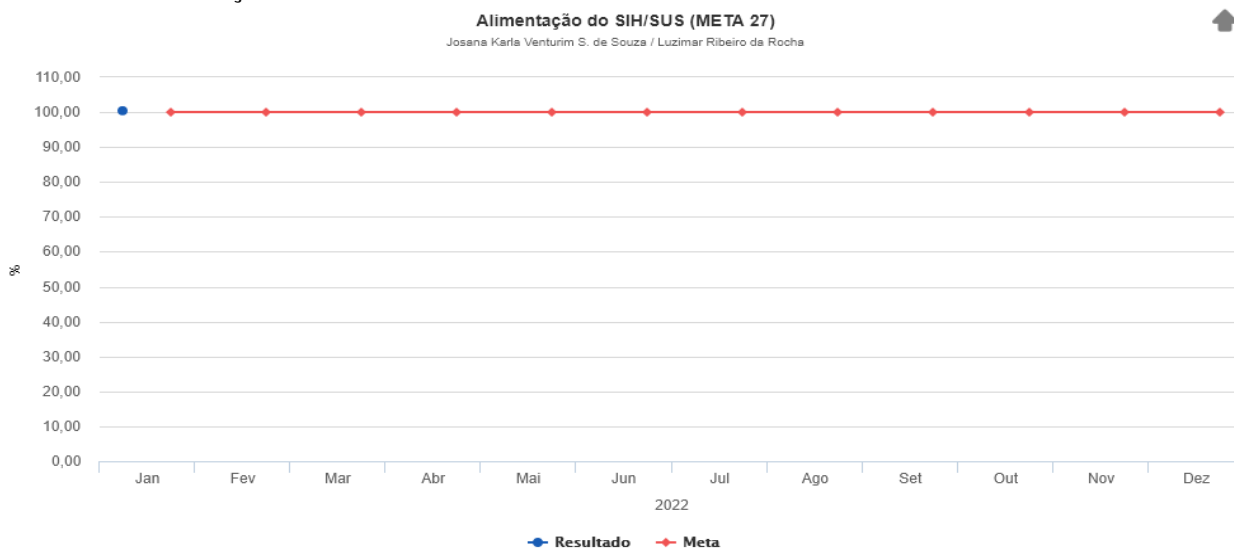
	Janeiro	Fevereiro	Março	Abril	Maio	Junho	Julho	Agosto	Setembro	Outubro	Novembro	Dezembro
Número de AIH apresentada no mês	1.174											
Número de internações realizadas na Unidade no mês	1.169											

Alimentação do SIH/SUS

Mês	Janeiro	Fevereiro	Março	Abril	Maio	Junho	Julho	Agosto	Setembro	Outubro	Novembro	Dezembro
Meta	100%	100%	100%	100%	100%	100%	100%	100%	100%	100%	100%	100%
Resultado	1004,28	#DIV/0!	#DIV/0!	#DIV/0!	#DIV/0!	#DIV/0!	#DIV/0!	#DIV/0!	#DIV/0!	#DIV/0!	#DIV/0!	#DIV/0!

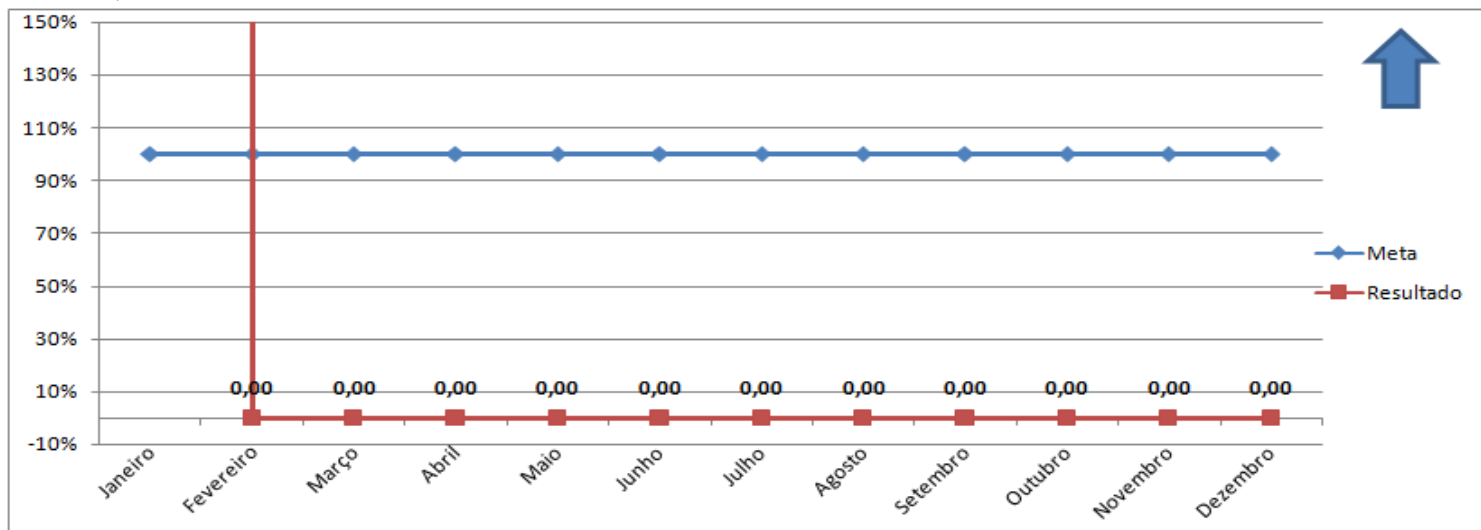
Fonte: adaptado pelo autor - PEG SIH/SUS

Quadro 7 – Alimentação do SIH/SUS –



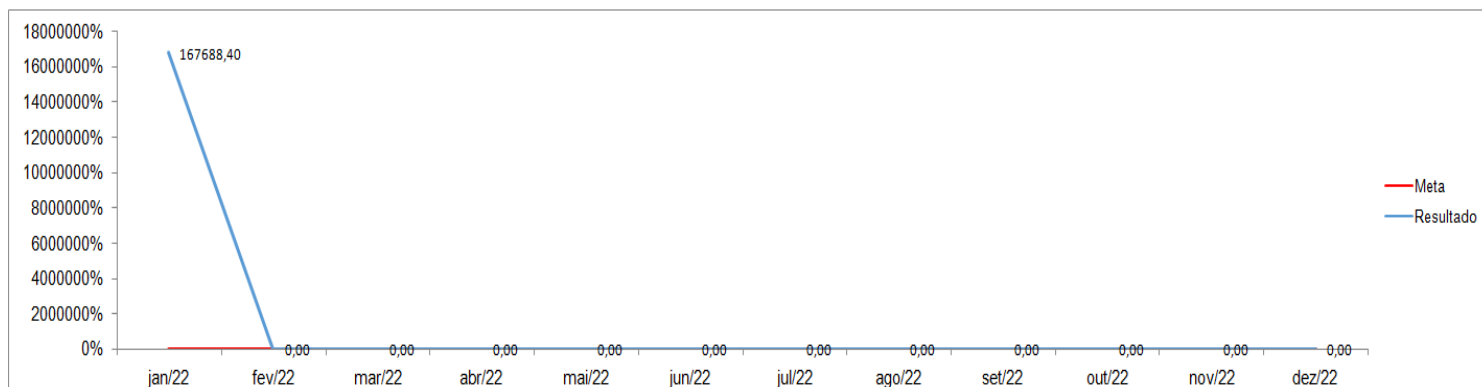
Fonte: SA Strategic Adviser

Quadro 8 – Gráfico do SIH/SUS –



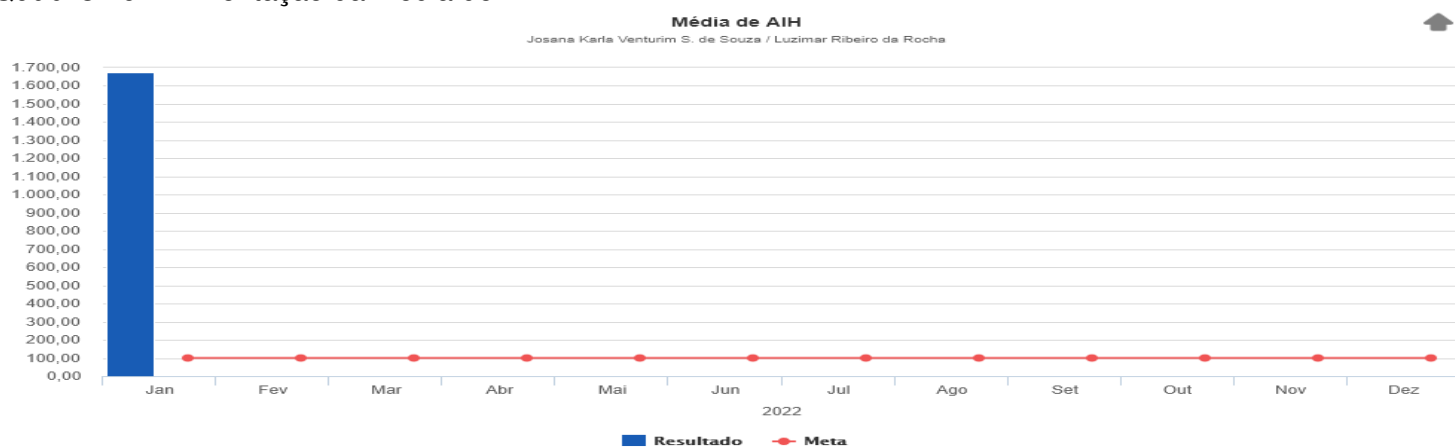
Fonte: adaptado pelo autor - PEG SIH/SUS

Quadro 9 - Média de AIH – Ficha PEG

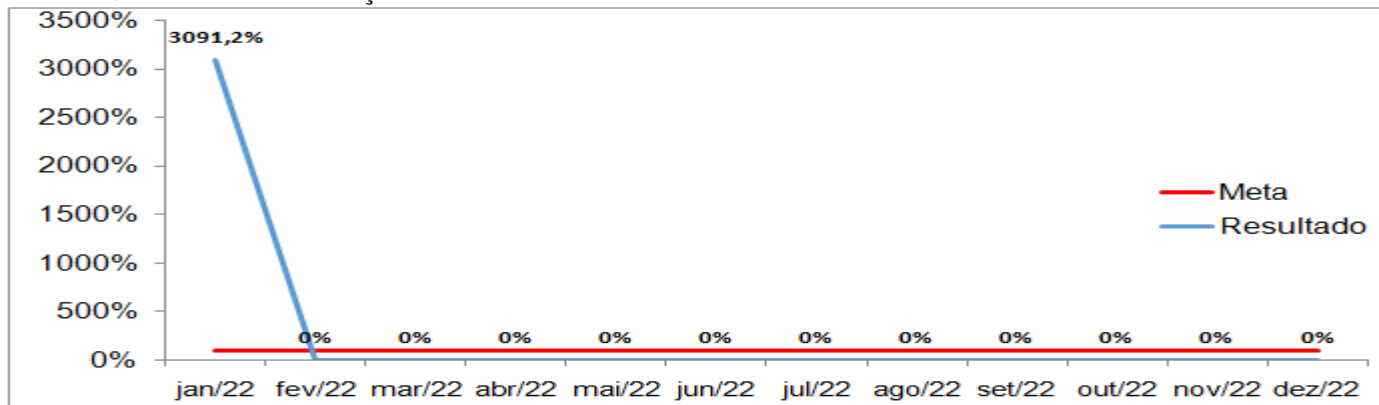


Fonte: adaptado pelo autor - PEG Média de AIH

Quadro 10 - Alimentação da Média de AIH –



Fonte: SA Strategic Adviser

Quadro 11 – Alimentação SIH-SUS/SIA-SUS

Fonte: adaptado pelo autor - PEG SIH/SUS-SIA/SUS

Resultado e Análise do Resultado:

Indicador classificado como ótimo com análise de tendência apontada para o melhor sentido do indicador.

A taxa de glosa apresentada no mês de dezembro/2021 foi de 1,29% (referência: dezembro/2021), ficando acima da meta contratual, tendo 2 exclusões de AIH's de capacidade instalada, falta de habilitação e sem serviço ou classificação.

2. ANÁLISE CRÍTICA, PERSPECTIVAS DE MELHORIAS DAS ATIVIDADES**Resultado e Análise do Resultado:**

O indicador de BPA foi classificado como ótimo, com análise de tendência apontada como favorável para o próximo período. O indicador de AIH também se apresenta como ótimo.

O indicador de taxa de glosa foi classificado como ótimo em comparação com os resultados, permanecendo dentro da meta.

Rio de Janeiro, 08 de fevereiro de 2022.

Luzimar Ribeiro da Rocha
Coord. Faturamento
HEGV/IPCEP